

## TæppeVarme:

CampingVarme er en varmemefolie der kan anvendes under løse eller faste tæpper i stue eller campingvogn.

- Varmefolien leveres i valgfri længde. Må installeres af alle
- Byggehøjde, kun 0,35 mm
- Lægges direkte under gulvtæppe
- 80 eller 160 Watt/m<sup>2</sup>.
- Vedligeholdesfri
- Termostat med gulvføler



For yderligere oplysninger kontakt vort kontor eller se vor hjemmeside:

### Dansk Varmekabel A/S

Lundagervej 102  
DK-8722 Hedensted  
Danmark  
Tel: +45 7675 8030  
Fax: +45 7675 8032  
www.handyheat.net  
info@handyheat.net



# HANDYHEAT®

DANSK VARMEKABEL A/S

## TæppeVarme



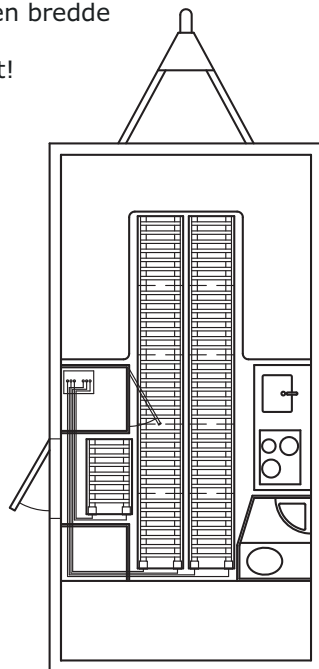
## Få gulvvarme i campingvognen eller i stuen under gulvtæppet og nyd det lunegulv!

Gulvvarme er blevet meget populære. Ikke uden grund da uopvarmede gulve i vintermånederne kan være kolde og ukomfortable. Med CampingVarme kan du få et lunt gulv der altid sikrer den bedste gulvkomfort. CampingVarme er en varmefolie, kun 0,35 mm tyk, baseret på en plastfilm med et kulstoftryk, forseglet med en kraftig plastfolie.

Varmefolien kan installeres direkte på gulvet. Den direkte kontakt til det overliggende tæppe giver en hurtigvirkende gulvvarme.

EAN Nr.	Type
570752410062	CV400-1 meter 0,4m <sup>2</sup> , 32 Watt
570752451080	Termostat type HH 280-F
570752496310	Terminerings-Kit, kabel + muffler m.v.
570752400005	Varme Tape 25 mm x 80 meter
570752400064	Transformer CT-300, 42 volt/300 VA

Varmefolien fås i valgfri længder á 25 cm, alle med en bredde på 400mm og en effekt på 80 watt pr m<sup>2</sup>. Ønsker du dobbelt effekt kan du lægge folien dobbelt!

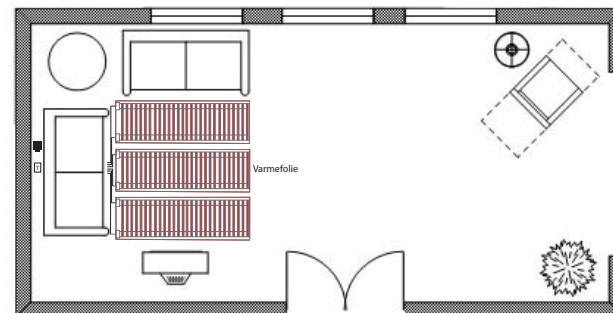


## Installation af Varmefolie


Sådan gør du:

Mål op hvor lang folie du skal bruge. Beregn hvor mange længder den skal deles op i. Et Terminerings kit er nok til 4 længder folie. Monter Terminerings kit på varmefolien.

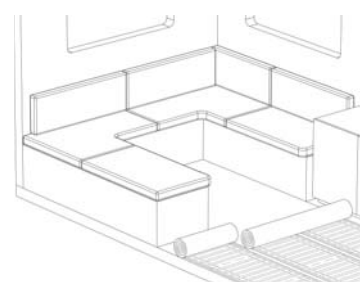
Udlæg varmefolie på det eksisterende gulv i campingvognen eller stuegulv. Fastgør folien med dobbeltklæbende Varmetape



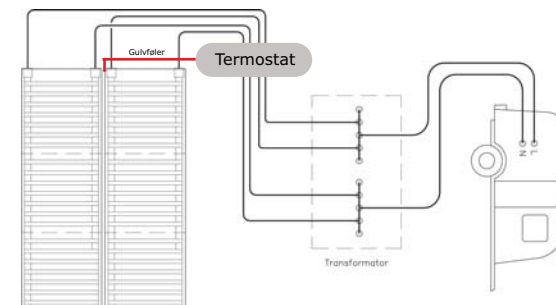
Læg de faste tæpper ovenpå varme folien.



Bredde 400 mm



Tilslutningslapperne føres frem (via termostat) til Transformeren.



Tilslut transformeren til 230 Volt. Tilslut evt. termostat mellem Transformator og Varmefolie